






Domartecken

1. De domartecken som visas är de officiella tecknen. De skall användas av alla domare.
2. Det är viktigt att även sekretariatsfunktionärerna kan dessa tecken.





1. Poäng:

1 ETT POÄNG  Ett finger vifta med handleden	2 TVÅ POÄNG  Två fingrar vifta med handleden	3 TRE POÄNGS FÖRSÖK  Tre fingrar (utsträckta)	4 TRE POÄNG GODKÄNNS  Tre fingrar (utsträckta) på varje hand	5 MÅL RÄKNAS INTE  Saxrörelse med armarna framför kroppen
---	--	---	--	---












2. Tidsrelaterade:

6 STOPPA KLOCKAN (samtidig signal) ELLER STARTA INTE KLOCKAN  Öppen hand	7 STOPPA KLOCKAN FÖR FOUL  Ena handen knuten andra med handflatan nedåt peka på midjan	8 STARTA MATCH-KLOCKAN  Hackrörelse med handen	9 ÅTERSTÄLL 24-SEKUNDERS KLOCKAN  Rotera handen med utsträckt finger
---	---	---	--

3. Administration:













10 SPELARBYTE (samtidig signal)  Korslagda armar	11 GE TILLSTÅND ATT KOMMA IN  Öppen hand, vinka mot kroppen	12 BEGÄRD TIME-OUT (samtidig signal)  Forma T, visa fingret	13 KOMMUNIKATION MELLAN DOMARE OCH SEKRETARIATET  Tummen upp
--	---	---	---

4. Överträdelser:

<p>14 STEGFEL</p>  <p>Rulla knytnävarna</p>	<p>15 DRIBBLINGSFEL</p>  <p>Rörelse med armarna</p>	<p>16 FÖRNING</p>  <p>Rotera handen, halvt varv framåt</p>	<p>17 TRE SEKUNDER</p>  <p>Utsträckt arm, visa 3 fingrar</p>
<p>18 FEM SEKUNDER</p>  <p>Visa 5 fingrar</p>	<p>19 ÅTTA SEKUNDER</p>  <p>Visa 8 fingrar</p>	<p>20 TJUGOFYRA SEKUNDER</p>  <p>Fingrarna vidrör axeln</p>	<p>21 BAKÅTSPEL</p>  <p>Rör armen med utsträckt pekfinger</p>
<p>22 SPARK</p>  <p>Peka på foten</p>		<p>23 INKAST OCH/ELLER SPELRIKTNING</p>  <p>Peka med fingret längs sidlinjen</p>	<p>24 UPPKASTSITUATION</p>  <p>Tummarna uppåt, följs av att peka fingret i samma riktning som pilen för alternerande bollinnehav</p>

5. Administration av foul till sekretariatsbordet (3 steg)

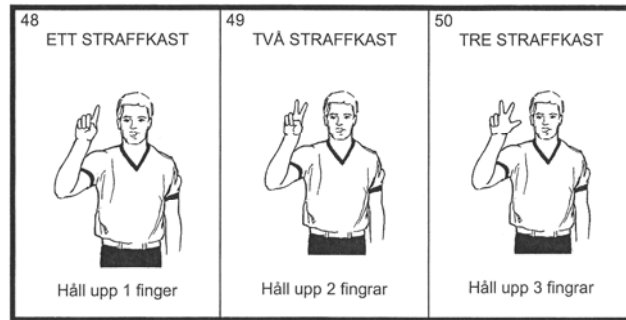
Steg 1 - Spelarnummer:

25 Nr. 4 	26 Nr. 5 	27 Nr. 6 	28 Nr. 7 
29 Nr. 8 	30 Nr. 9 	31 Nr. 10 	32 Nr. 11 
33 Nr. 12 	34 Nr. 13 	35 Nr. 14 	36 Nr. 15 

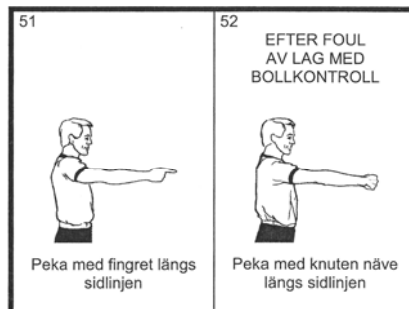
Steg 2 - Typ av foul:

<p>37 FELAKTIG BERÖRING AV HANDEN</p>  <p>Slå på handleden</p>	<p>38 BLOCK (anfall eller försvar)</p>  <p>Händerna på höfterna</p>	<p>39 OTILLÅTEN ANVÄNDNING AV ARMBÄGARNÄ</p>  <p>Rör armbågen bakåt</p>	<p>40 FASTHÅLLNING</p>  <p>Fatta om handleden</p>
<p>41 KNUFF ELLER CHARGING UTAN BOLL</p>  <p>Visa knuff</p>	<p>42 CHARGING MED BOLLEN</p>  <p>Knytnävslag mot handflatan</p>	<p>43 AV LAGET SOM HAR BOLLKONTROLL</p>  <p>Peka med knytnäven mot felande lags bänk</p>	<p>44 DUBBELFOUL</p>  <p>Saxrörelse med knutna händer</p>
<p>45 TEKNISK</p>  <p>Forma T, visa handflatan</p>	<p>46 OSPORTSLIG</p>  <p>Fatta handleden</p>	<p>47 DISKVALIFICERANDE</p>  <p>Knutna nävar</p>	

Steg 3 - Antal tilldelade straffkast

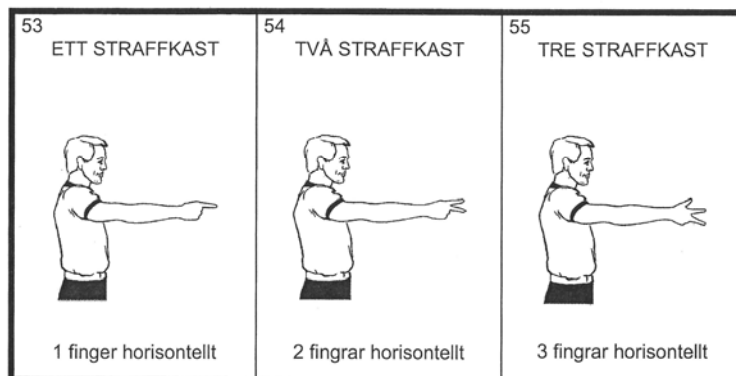


Eller



Straffkastadministration (2 steg):

Steg 1 - Innanför straffkastområdet



Steg 2 – Utanför straffkastområdet

